

FLINDT GARDEN DISSUASORE

L'apparecchio emette una luce ampia, priva di abbagliamento diretta verso il basso. La sorgente di luce rimane in alto all'interno dell'intaglio asimmetrico sulla parte laterale del dissuasore, dove il gradiente funge da riflettore che ammorbidisce la luce dando vita a una piacevole forma organica sul terreno sottostante.



Christian Flindt

Christian Flindt (1972-) è in possesso di un MAA e di un MDD della Aarhus School of Architecture conseguito nel 2002. Ha quindi fondato il suo studio di design nel 2003. Ha posto l'accento in particolare sulla comunicazione tra le persone e il suo focus in quest'area trova espressione in particolare nel suo approccio alla rivalutazione degli arredi. Vuole che i suoi arredi ispirino le persone nella creazione di nuove relazioni.



**louis
poulsen**

Product info

Specifiche ambientali del prodotto

Questo prodotto è conforme ai requisiti contenuti nelle Direttive Europee, Direttiva RoHS 2011/65 e 2015/863. Il prodotto è stato progettato in modo che possa essere interamente smontato e riutilizzato.

Informazioni

L'adattatore è posizionato all'esterno del dissuasore e può far funzionare fino a sei dissuasori. La distanza massima dall'ultimo dissuasore è di 30 m. Lunghezza dei cavi chiusi: 5 m. Puntale: utilizzare i cavi e i connettori standard in dotazione. Plug and play. Ancoraggio/Base: Utilizzare il cavo di installazione per l'installazione fissa legale. L'adattatore deve essere installato da un elettricista certificato.

Montaggio

Il dissuasore è collegato all'adattatore utilizzando spine standard in dotazione con l'apparecchio. L'adattatore è posizionato all'esterno del dissuasore ed è in grado di far funzionare fino a sei dissuasori. La distanza massima dall'ultimo dissuasore è di 30 m. Lunghezza dei cavi chiusi: 5 m. Diam. palo: Ø50mm. Fissaggio con puntale: (Plug and play). Inserire il puntale nel terreno. Far scorrere i cavi chiusi sul terreno. Il bollard è collegato all'adattatore con prese standard in dotazione con l'apparecchio. Fissaggio con unità di ancoraggio: (Elettricista certificato). Fissato nel calcestruzzo. Utilizzare tubi di installazione per l'installazione a pavimento, con cavi chiusi che corrono all'interno, per l'installazione fissa a norma. Richiede installazione da parte di un elettricista certificato. Fissaggio con piastra di fissaggio: (Elettricista certificato). Per il fissaggio della superficie. Utilizzare tubi di installazione per l'installazione a pavimento, con cavi chiusi che corrono all'interno, per l'installazione fissa a norma. Richiede installazione da parte di un elettricista certificato.

Finitura

Color alluminio, o corten. Superficie testurizzata, verniciata a polveri.

Materiali

Parte superiore: alluminio pressofuso. Riflettore: alluminio pressofuso Palo: alluminio estruso. Piastra di fissaggio: alluminio pressofuso.

Dimensioni e pesi

Larghezza x altezza x lunghezza (mm) | 50 x 695 x 50 Massimo 3,6 kg | 50 x 345 x 50 Massimo 3,6 kg

Classe

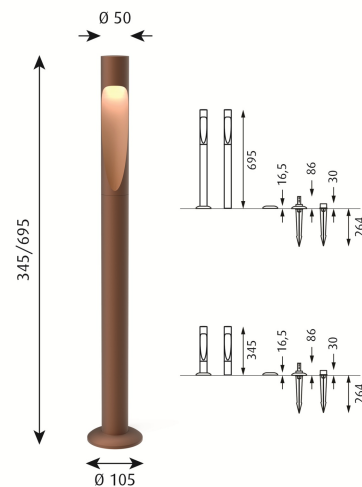
Grado di protezione c/puntale: IP 65. Grado di protezione c/ancoraggio: IP 65 (Testa), IP44 (Ancoraggio). Grado di protezione c/piastra di fissaggio: IP 65 (Testa), IP44 (piastra di fissaggio). Classe di isolamento III. Classe IK: IK06

Sorgente di luce

LED 2700K 6,5W
Lumen: 252

Informazioni


L'adattatore è posizionato all'esterno del dissuasore e può far funzionare fino a sei dissuasori. La distanza massima dall'ultimo dissuasore è di 30 m. Lunghezza dei cavi chiusi: 5 m. Puntale: utilizzare i cavi e i connettori standard in dotazione. Plug and play. Ancoraggio/Base: Utilizzare il cavo di installazione per l'installazione fissa legale. L'adattatore deve essere installato da un elettricista certificato.




Famiglia di prodotti



Flindt Bollard





Flindt Parete



Flindt Plaza

Product variants

Dimensione	Colore	Montaggio	Sorgente	Lumen
CORTO	 Colore alluminio testurizzato	Ancoraggio c/adattatore	LED 2700K 6.5W	215
LUNGO	 Colore corten	Ancoraggio s/adattatore	LED 3000K 6.5W	248
		Piastra di fissaggio c/adattatore	LED 4000K 6.5W	252
		Piastra di fissaggio s/adattatore		291
		Puntale c/adattatore		
		Puntale s/adattatore c/connector		

Design

Christian Flindt

Peso

Min.: 1.25 kg Massimo: 3.63 kg

Dimensioni

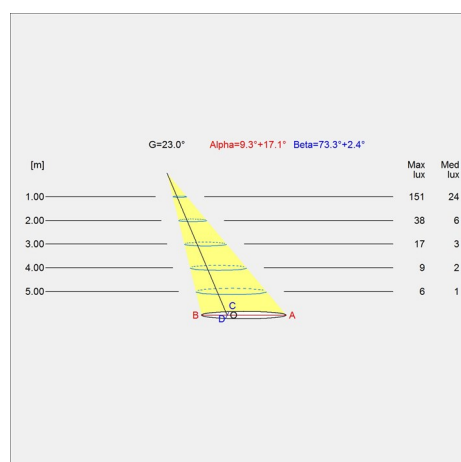
CORTO, LUNGO

Finitura

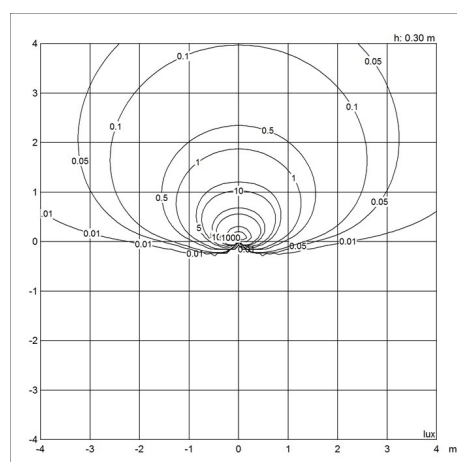
Colore alluminio testurizzato, Colore corten

Diagrammi di distribuzione della luce

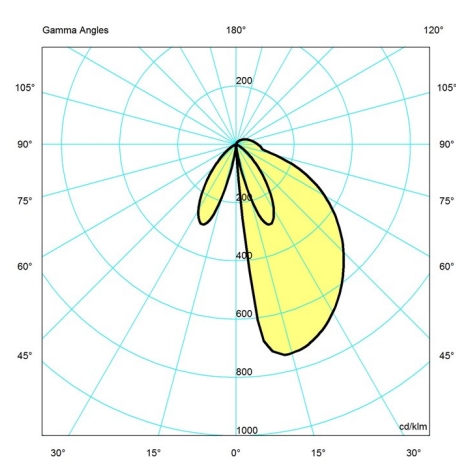
Cartesian



Isolux



Polare



Parti di ricambio e accessori

Flindt Garden Dissuasore

Product	Variant number
GARDEN ADATTATOREBOX UK	5747405293
GARDEN T-CONNECTOR	5747405303
GARDEN EXTENSION CABLE 5M	5747405316
GARDEN ADAPTERBOX CABLE 3X1	5747407039